

# Termostati meccanici

## KLIMA

### DIMENSIONI (mm)

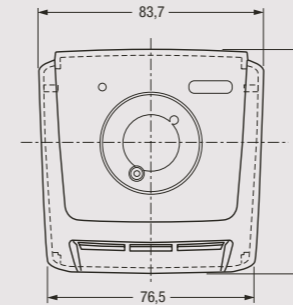
### SCHEMA DI COLLEGAMENTO

Termostati meccanici a manopola con installazione a parete, progettati per la regolazione della temperatura ambiente, sia in modalità riscaldamento (inverno), sia in modalità condizionamento (estate) (eccetto il Klima 2).

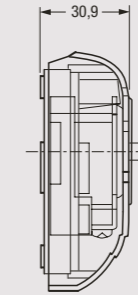


- 1 Base in plastica per l'installazione a parete
- 2 Comoda manopola per l'impostazione della temperatura
- 3 Disponibile in 8 modelli

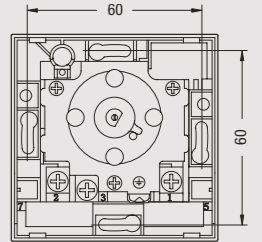
#### Vista frontale



#### Vista laterale



#### Schema



## GESTIONE CLIMA

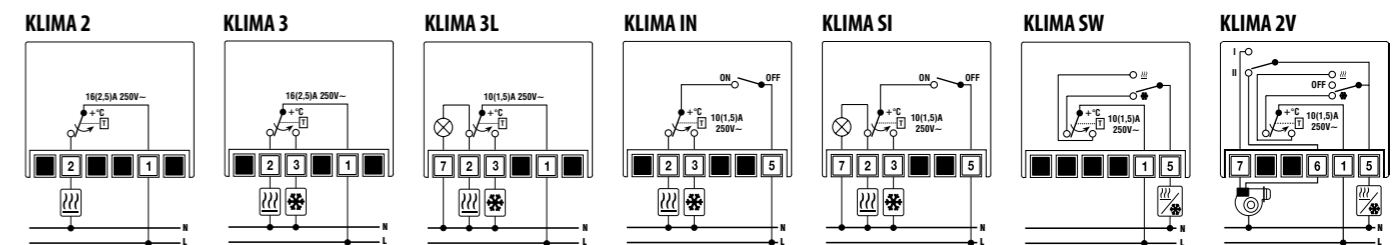
### TERMOSTATI DA PARETE

- Termostato ambiente a membrana gas
- Campo di regolazione:  $+5^{\circ}\text{C} \div +30^{\circ}\text{C}$
- Differenziale fisso:  $\Delta 1,3^{\circ}\text{C} (\pm 0,2^{\circ}\text{C})$
- Fissaggio a parete
- Per l'installazione in luoghi con altitudine  $> 1000$  m s/m non vengono assicurati i valori di taratura
- Classificazione secondo il punto 6 della Comunicazione 2014/C 207/02 della Commissione Europea: classe I



### INFORMAZIONI TECNICHE

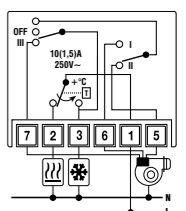
#### SCHEMA DI COLLEGAMENTO



#### CARATTERISTICHE GENERALI

| Modello   | KLIMA 3L - KLIMA IN - KLIMA 3V |                                |
|---|--------------------------------|--------------------------------|
|   | KLIMA 2 - KLIMA 3              | KLIMA SI - KLIMA SW - KLIMA 2V |
| Portata contatti su carico resistivo a 250 V AC | A 16 (2,5)                     | 10 (1,5)                       |
| Campo di regolazione                            | $+5 \div +30$                  | $+5 \div +30$                  |
| Differenziale impostabile (in ON-OFF)           | $\Delta 1,3 \pm 0,2$           | $\Delta 1,3 \pm 0,2$           |
| Protezione                                      | IP 20                          | 20                             |

#### KLIMA 3V



| Codice   | Modello  | Descrizione  |
|----------|----------|--|
| VE018800 | KLIMA 2  | Inserzione automatica riscaldamento  |
| VE019600 | KLIMA 3  | Inserzione automatica riscaldamento/raffreddamento   |
| VE020400 | KLIMA 3L | Inserzione automatica riscaldamento/raffreddamento + spia ON   |
| VE022000 | KLIMA IN | Inserzione automatica riscaldamento/raffreddamento + interr. ON/OFF                                  |
| VE021200 | KLIMA SI | Inserzione automatica riscaldamento/raffreddamento + interr. ON/OFF + spia ON                        |
| VE023800 | KLIMA SW | Inserzione automatica riscaldamento/raffreddamento + selettore estate/inverno                        |
| VE024600 | KLIMA 2V | Inserzione automatica riscaldamento/raffreddamento + selettore 2 velocità + selettore estate/inverno |
| VE268900 | KLIMA 3V | Inserzione automatica riscaldamento/raffreddamento + selettore 3 velocità + interr. OFF              |