

Termostati meccanici

KLIMA

DIMENSIONI (mm)

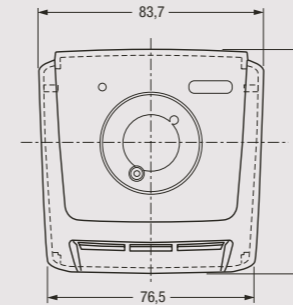
SCHEMA DI COLLEGAMENTO

Termostati meccanici a manopola con installazione a parete, progettati per la regolazione della temperatura ambiente, sia in modalità riscaldamento (inverno), sia in modalità condizionamento (estate) (eccetto il Klima 2).

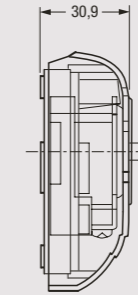
- 1 Base in plastica per l'installazione a parete
- 2 Comoda manopola per l'impostazione della temperatura
- 3 Disponibile in 8 modelli



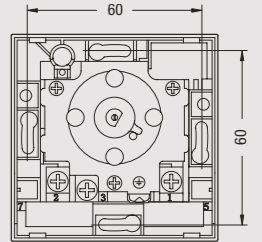
Vista frontale



Vista laterale



Schema



GESTIONE CLIMA

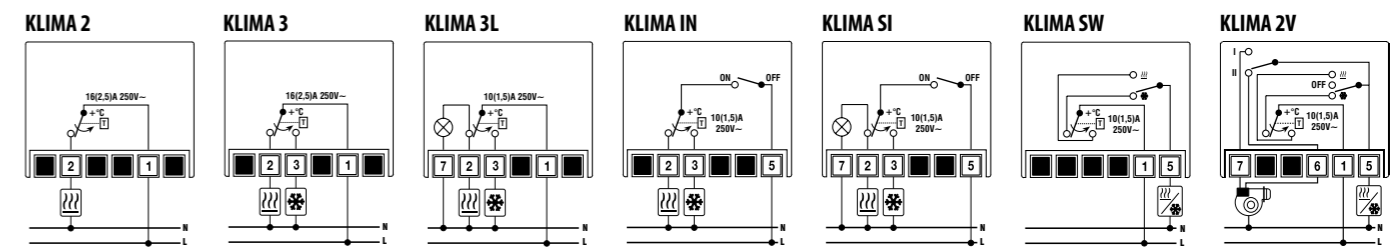
TERMOSTATI DA PARETE

- Termostato ambiente a membrana gas
- Campo di regolazione: $+5^{\circ}\text{C} \div +30^{\circ}\text{C}$
- Differenziale fisso: $\Delta 1,3^{\circ}\text{C} (\pm 0,2^{\circ}\text{C})$
- Fissaggio a parete
- Per l'installazione in luoghi con altitudine > 1000 m s/m non vengono assicurati i valori di taratura
- Classificazione secondo il punto 6 della Comunicazione 2014/C 207/02 della Commissione Europea: classe I



INFORMAZIONI TECNICHE

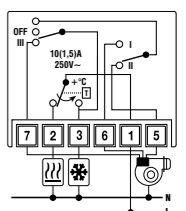
SCHEMA DI COLLEGAMENTO



CARATTERISTICHE GENERALI

| Modello | KLIMA 2 - KLIMA 3 | | KLIMA 3L - KLIMA IN - KLIMA 3V |
|---|--------------------|----------------------|--------------------------------|
| | | | KLIMA SI - KLIMA SW - KLIMA 2V |
| Portata contatti su carico resistivo a 250 V AC | A | 16 (2,5) | 10 (1,5) |
| Campo di regolazione | $^{\circ}\text{C}$ | $+5 \div +30$ | $+5 \div +30$ |
| Differenziale impostabile (in ON-OFF) | $^{\circ}\text{C}$ | $\Delta 1,3 \pm 0,2$ | $\Delta 1,3 \pm 0,2$ |
| Protezione | IP | 20 | 20 |

KLIMA 3V



| Codice | Modello | Descrizione |
|----------|----------|--|
| VE018800 | KLIMA 2 | Inserzione automatica riscaldamento |
| VE019600 | KLIMA 3 | Inserzione automatica riscaldamento/raffreddamento |
| VE020400 | KLIMA 3L | Inserzione automatica riscaldamento/raffreddamento + spia ON |
| VE022000 | KLIMA IN | Inserzione automatica riscaldamento/raffreddamento + interr. ON/OFF |
| VE021200 | KLIMA SI | Inserzione automatica riscaldamento/raffreddamento + interr. ON/OFF + spia ON |
| VE023800 | KLIMA SW | Inserzione automatica riscaldamento/raffreddamento + selettore estate/inverno |
| VE024600 | KLIMA 2V | Inserzione automatica riscaldamento/raffreddamento + selettore 2 velocità + selettore estate/inverno |
| VE268900 | KLIMA 3V | Inserzione automatica riscaldamento/raffreddamento + selettore 3 velocità + interr. OFF |