


Interruttori orari elettromeccanici

TWINPLUG-W

Orologi a spina elettromeccanici adatti per la gestione di piccole utenze quali luci ed elettrodomestici in genere.



- 1 Comando manuale a due posizioni: circuito chiuso, automatico
- 2 Quadrante con cavalieri imperdibili
- 3 Presa per il collegamento del carico con spina bipasso da 10 A o da 16 A


CARATTERISTICHE GENERALI

Alimentazione	V AC	230 (-10 ÷ +10%)
Frequenza	Hz	50
Portata relè a 250 VA	A	16
N° cavalieri		96 (48 ON e 48 OFF) imperdibili
Tempo minimo di manovra:		1 h 45 minuti 15 minuti
Selettore per comando manuale		I : accensione permanente ⌚ : accensione programmata
Temperatura di funzionamento	°C	+5 ÷ +55

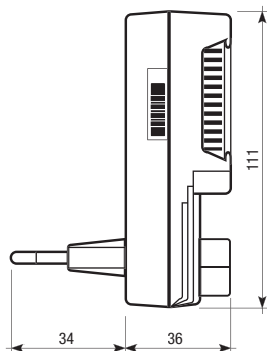
Codice	Modello	Descrizione	Quadrante	N° cavalieri
VJ63130000	TWINPLUG-W	Settimanale	7 giorni	96

DIMENSIONI (mm)

Vista frontale



Vista laterale



RIFERIMENTI NORMATIVI

Le conformità alle Direttive Comunitarie: 2014/35/UE (LVD - 2014/30/UE (EMCD)
è dichiarata in riferimento alle Norme seguenti: CEI EN 60669-2-3 • CEI EN 55014-1 • CEI EN 55014-2