

Электромеханический таймер

Электромеханический суточный таймер для внутреннего использования размером 2 din модуля

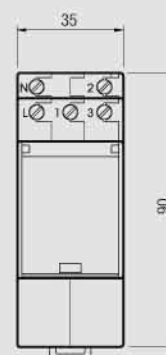


- 1 Управляющий переключатель
- 2 Сектор
- 3 Указатель времени

BIO

РАЗМЕРЫ (mm)

Вид спереди



Вид сбоку

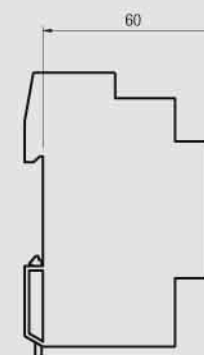
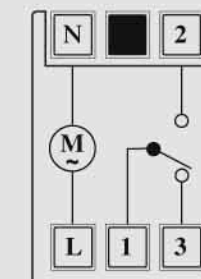


СХЕМА ПОДКЛЮЧЕНИЯ



УПРАВЛЕНИЕ ВРЕМЕНЕМ

СУТОЧНЫЙ ТАЙМЕР

- Суточный
- Напряжение питания 230V 50Hz
- Установка на din-рейку



ТЕХНИЧЕСКАЯ ИНФОРМАЦИЯ

ОСНОВНЫЕ ХАРАКТЕРИСТИКИ

Напряжение питания	V AC	230 (-15% ÷ +10%)
Частота	Hz	50 / 60
Потребляемая мощность	W	0.5
Выходное реле		Перекидной контакт 16 (4) A / 250V AC
Механизм		Шаговый мотор с кварцем

Резерв питания		100 часов при работе более 48 часов
Точность хода		± 1 секунда в сутки
Рабочая температура	°C	-10 ÷ +50
Изоляция		Class II
Степень защиты	IP	20

	BIO-D
Сектор	1 на 24 часа
Кол-во переключений	96
Минимальный шаг	15 min.