

Датчик движения

SENSOR 360

РАЗМЕРЫ (mm)

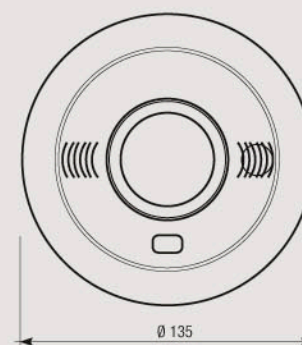
СХЕМА ПОДКЛЮЧЕНИЯ

Предназначены для включения освещения при появлении в зоне обнаружения датчика человека и последующего отключения через заданный промежуток времени.

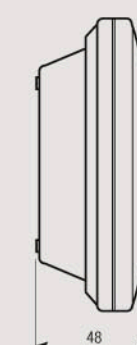
- 1 Монтажные элементы
- 2 Сенсор



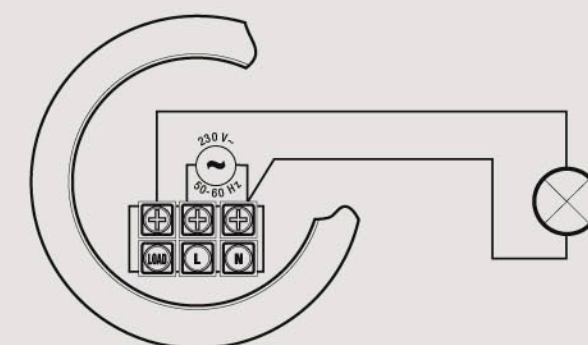
Вид спереди



Вид сбоку



Диаграмма



УПРАВЛЕНИЕ ВРЕМЕНЕМ

ТЕХНИЧЕСКАЯ ИНФОРМАЦИЯ

SENSOR 360

- Фотоэлемент для предотвращения включения в дневное время
- Радиус обнаружения 3,5м
- Угол обнаружения 360 градусов
- Напряжение питания 230V AC 50/60Hz
- Потолочный монтаж
- Задержка отключения от 5 секунд до 18 минут

ОСНОВНЫЕ ХАРАКТЕРИСТИКИ

Напряжение питания	V AC	230
Частота	Hz	50 / 60
Потребляемая мощность	W	4
Зона обнаружения	m	3.5
Угол обнаружения		360°

Лампы накаливания	W	1000
Галогеновые лампы	W	300
Степень защиты	IP	23
Установка времени		5 s ÷ 18 min.

Код	Модель	Описание	Зона обнаружения
VP403000	SENSOR 360	Датчик движения потолочного монтажа	3.5 м / 360°